

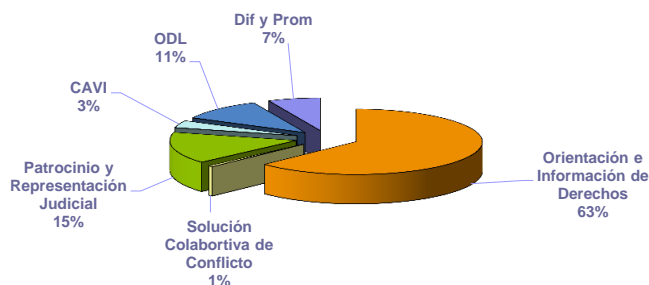
**RESUMEN REGISTRO ESTADÍSTICO  
REGIÓN DE COQUIMBO  
PERIODO: ENERO A DICIEMBRE AÑO 2017**

**I. Distribución del Total de Personas Atendidas por Línea de Servicio**  
Periodo Enero a Diciembre año 2017

Línea de Atención	Total
Orientación e Información de Derechos	32.192
Solución Colaborativa de Conflictos	302
Patrocinio y Representación Judicial	7.467
Atención de Víctimas de Delitos Violentos	1.810
Oficinas de Defensa Laboral	5.522
Difusión y Promoción de Derechos	3.425
<b>Total Atenciones</b>	<b>50.718</b>

Distribución Porcentual  
Total de personas atendidas por Línea de Servicio  
Región de Coquimbo

Periodo: Enero a Diciembre 2017



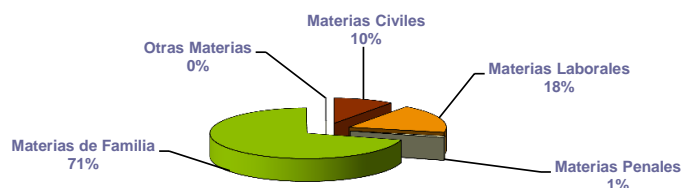
**II. Representación Judicial**

**1.- Total de Casos Representados Judicialmente; Distribuidos según tipo de Materia**

Periodo Enero a Diciembre año 2017

Tipo de Materia	Total
Materias Civiles	749
Materias Laborales	1.366
Materias Penales	69
Materias de Familia	5.275
Otras Materias	8
<b>Total</b>	<b>7.467</b>

Distribución Porcentual Por Materia  
Línea de Servicio  
Patrocinio y Representación Judicial  
Periodo Enero a Diciembre año 2017



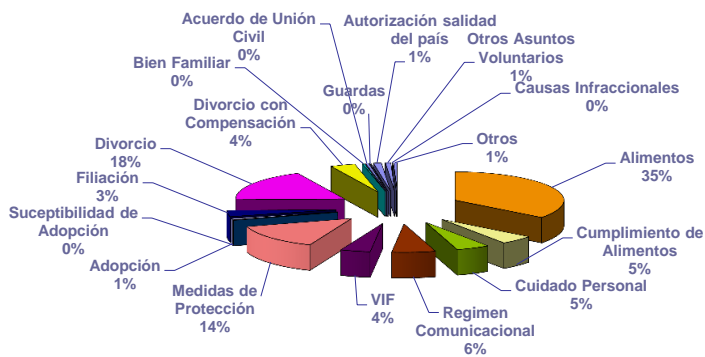
**2.- Distribución según Tipo de Materia de casos representados Judicialmente  
Area de Familia**

Periodo Enero a Diciembre año 2017

Total Casos por Materia de Familia	
Submateria	TOTAL
Alimentos	1.867
Cumplimiento de Alimentos	264
Cuidado Personal	261
Regimen Comunicacional	341
VIF	233
Medidas de Protección	746
Suceptibilidad de Adopción	4
Adopción	35
Filiación	182
Divorcio	968
Divorcio con Compensación	194
Bien Familiar	14
Acuerdo de Unión Civil	24
Guardas	8
Autorización salida del país	62
Otros Asuntos Voluntarios	43
Causas Infracionales	0
Otros	29
<b>Total</b>	<b>5.275</b>

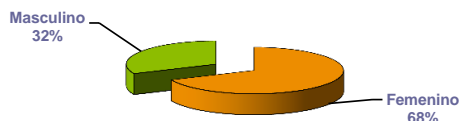
Distribución Porcentual Causas de Familia  
Según Materia

Periodo Enero a Diciembre 2017



Distribución Porcentual  
Causas Patrocinadas en Materia de Familia  
Según Sexo

Periodo Enero a Diciembre 2017



**2.1- Número total de audiencias según Tipo  
Area de Familia - Area Laboral**

Periodo Enero a Diciembre año 2017

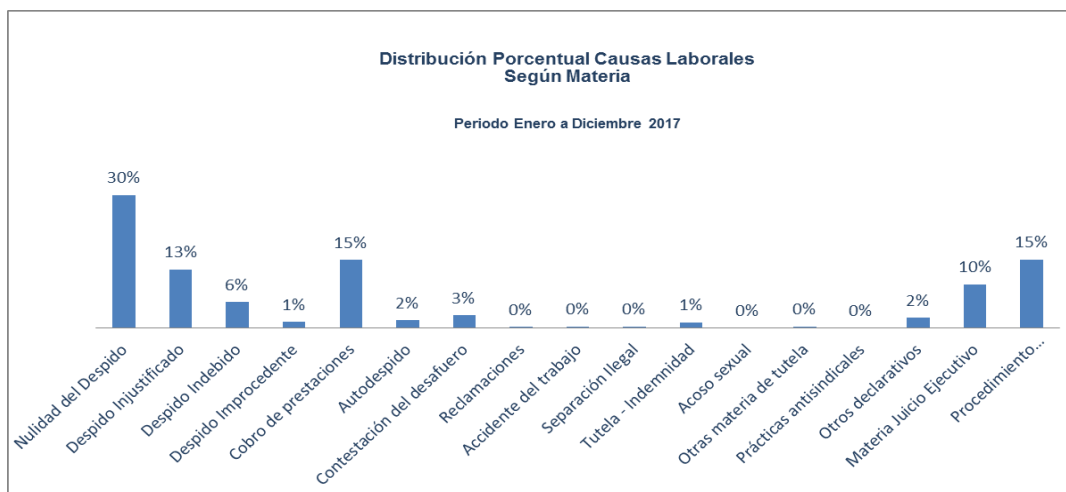
Participación en Audiencias de Familia	Preparatorias	De Juicio	Revisión y cumplimientos	Otras Audiencias	Total
<b>Total</b>	<b>2.587</b>	<b>1.651</b>	<b>188</b>	<b>462</b>	<b>4.888</b>

Participación en Audiencias Laborales	Total 2017
<b>Total</b>	<b>822</b>

**3.- Distribución según Tipo de Materia de casos representados Judicialmente Area Laboral**

Periodo Enero a Diciembre año 2017

Total de personas Atendidas por Materia Laboral	Total
Nulidad del Despido	410
Despido Injustificado	181
Despido Indebido	79
Despido Improcedente	18
Cobro de prestaciones	210
Autodespido	23
Contestación del desafuero	38
Reclamaciones	2
Accidente del trabajo	4
Separación Ilegal	4
Tutela - Indemnidad	17
Acoso sexual	0
Otras materia de tutela	4
Prácticas antisindicales	0
Otros declarativos	31
Materia Juicio Ejecutivo	134
Procedimiento cumplimiento	211
<b>Total</b>	<b>1.366</b>



**4.- Distribución según tipo de Resultado de casos Terminados que han sido representados Judicialmente.**

Periodo Enero a Diciembre año 2017

Tipo de Resultado	Total
Favorable o Avenimiento	5.049
Desfavorable	496
Otros	759
<b>Total</b>	<b>6.304</b>

Servicio de Patrocinio y Representación Judicial Términos Judiciales  
Periodo Enero a Diciembre 2017

